

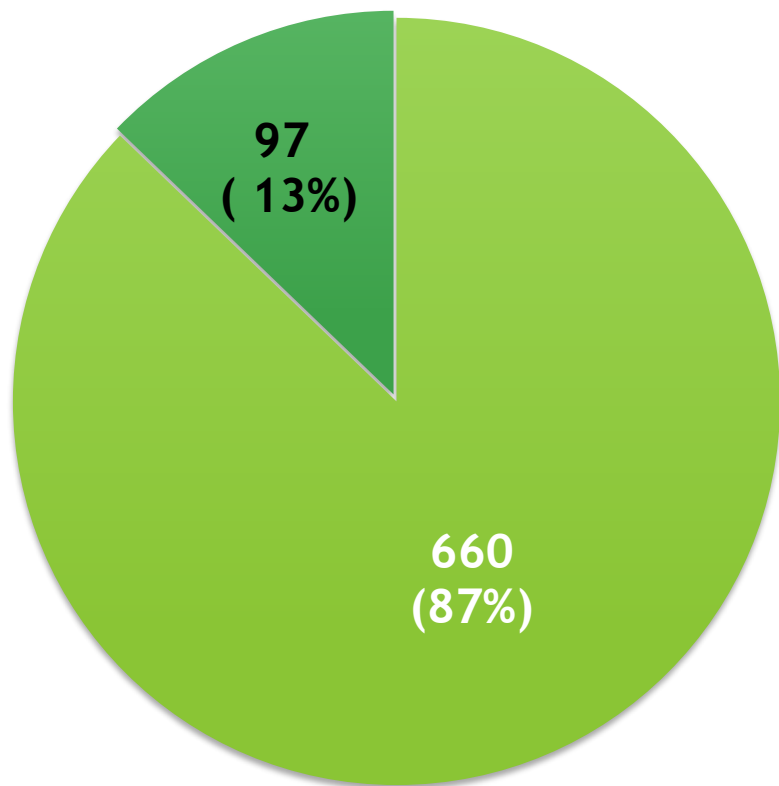
**Secretaría de Educación**  
**Coordinación de Formación y Actualización Docente**  
**Dirección General de Educación Normal**



▶ **Resultados Estatales del Examen de Oposición**  
**Generación 2012-2016**

## Dirección General de Educación Normal

### Resultados Estatales del Examen de Oposición Alumnos que aplicaron examen Generación 2012-2016

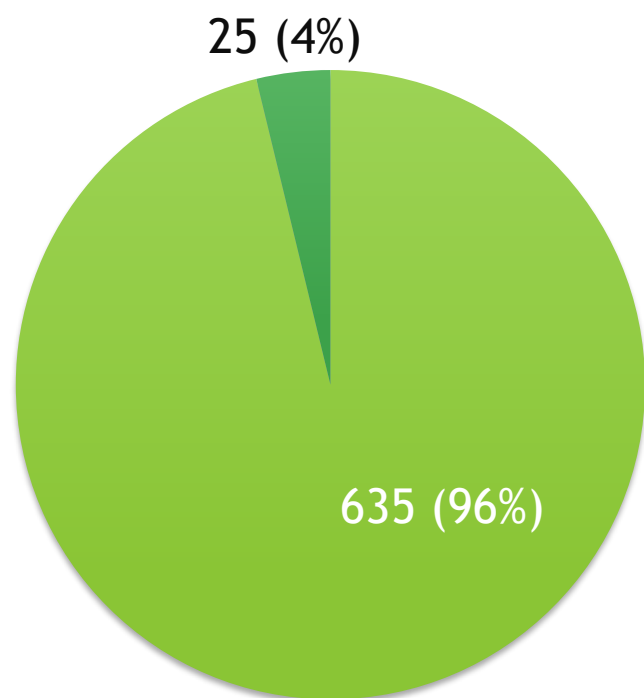


- Aplicaron
- No aplicaron

**Total de egresados:  
757**

## Dirección General de Educación Normal

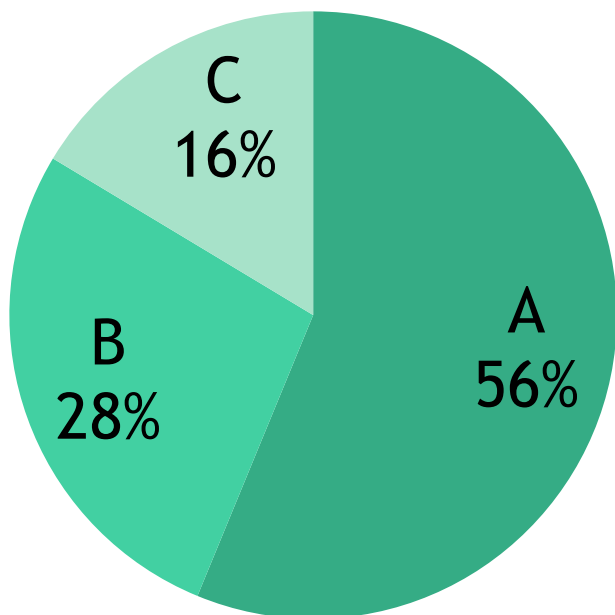
### Porcentaje Estatal de Idoneidad Examen de oposición Generación 2012-2016



Aplicaron  
**660**

- Idóneos
- No idóneos

### Idóneos A, B y C



### Categorías de Idoneidad a partir del nivel de desempeño Generación 2012-2016

Criterios para formar parte de un grupo de desempeño	
Grupos de desempeño	Descripción
A	En los dos exámenes obtuvo el nivel de desempeño III
B	En un examen obtuvo el nivel de desempeño III y en el otro el nivel de desempeño II
C	En los dos exámenes obtuvo en nivel de desempeño II

**Nivel I.** Dominio insuficiente de los conocimientos y habilidades que se consideran indispensables para un adecuado desempeño docente.

**Nivel II.** Dominio suficiente y organizado de los conocimientos y habilidades que se juzgan indispensables para un adecuado desempeño docente.

**Nivel III.** El sustentante, además de mostrar un dominio suficiente y organizado de los conocimientos y habilidades contemplados en el instrumento, demuestra una amplia capacidad para utilizarlos en una diversidad de situaciones didácticas.

**ByCENJ**  
**Resultados Generales por Escuela Normal**  
**Examen de oposición**  
**Generación 2012-2016**

ESCUELA	EGRESADOS	APLICARON	NO APLICARON	IDONEOS	NO IDONEOS	PORCENTAJE DE IDONEIDAD
ByCENJ	179	157	22	156	1	99.36

**Resultados Generales por Licenciatura**  
**Examen de oposición**  
**Generación 2012-2016**

Escuela	Licenciatura y/o Especialidad	EGRESADOS	APLICARON	NO APLICARON	IDONEOS	NO IDONEOS	PORCENTAJE DE IDONEIDAD
ByCENJ	PRIMARIA	179	157	22	156	1	99.4

**Resultados por Escuela Normal y categorías**  
**Examen de oposición**  
**Generación 2012-2016**

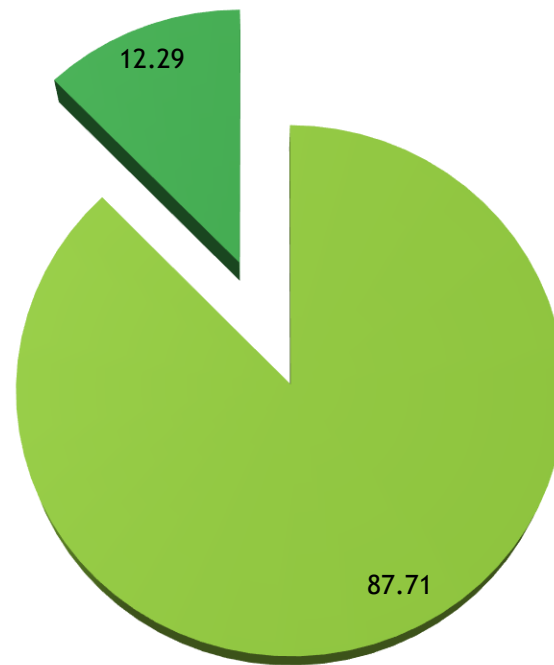
Escuela	Egresados	Aplicaron	No aplicaron	Idóneos	No idóneos	Idóneo A	Idóneo B	Idóneo C
ByCENJ	179	157	22	156	1	131	22	3

# ByCENJ

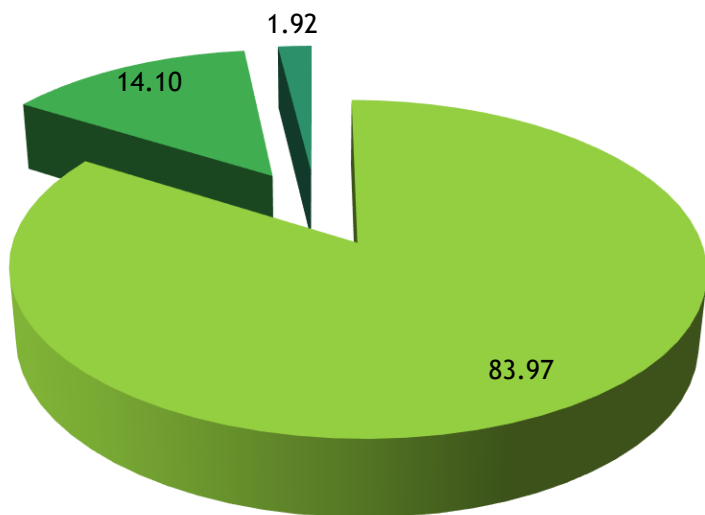
0.64

99.36

- %Idóneo
- % No idóneo



- % aplicaron
- % No aplicaron



- % Idóneo A
- % Idóneo B
- % Idóneo C